



المحتويات

١	خطاب إلى المساهمين
٤	أبرز الإحصاءات المالية والتشغيلية المهمة
٦	مجلس الإدارة وفريق القيادة التنفيذية
٧	معلومات للمساهمين
٨	التسوية غير القائمة على المبادئ المحاسبية المتعارف عليها
	نبذة عن شركة كونوكوفيليبس
	الغلاف الخلفي الداخلي

صورة الغلاف:

على مدى أكثر من ٤٠ عامًا، ظل حقل إيكوفيسك في بحر الشمال مصدراً أساسياً لإنتاج النفط المستقر.

خطاب إلى المساهمين

السادة المساهمون،



لقد أطلعكم في العام المنصرم على التحديات الاستثنائية التي تواجه صناعتنا، حيث كان تراجعاً كبيراً في أسعار النفط والغاز الطبيعي يكتسب زخماً، وهو ما مهد لظروف صعبة في الأسواق في عام ٢٠١٥. ولذا فقد استهللنا العام بخطة للحفاظ على مرونة رأس المال، وممارسة رقابة شديدة على التكاليف، والدفع بزيادة الكفاءة في كل ما نقوم به، بالإضافة إلى تخفيض تكلفة التوريد عبر قاعدة أصولنا. وقد كنا على أتم استعداد لتعديل خططنا بما يناسب أوضاع السوق المتغيرة.

ليس لدي أدنى شك بأننا قد اتخذنا إجراءات حكيمة وفي الوقت المناسب بشأن مجموعة من العوامل المتعلقة بأعمالنا التي كان بإمكاننا التحكم فيها خلال عام ٢٠١٥، لذا أثنى على موظفينا لجهودهم المبذولة والتزامهم طوال سنة عاصفة.

أداؤنا في عام ٢٠١٥

يعكس أداؤنا التشغيلي في عام ٢٠١٥ تركيزاً شديداً على تنفيذ الأعمال من قبل موظفينا، حيث حققنا معدلات إنتاج ثابتة من المنشآت القديمة وأنجزنا سبعة مشاريع كبرى جديدة واستكملنا النشاط التحويلي في جميع مجالات أعمالنا. كما وإصلنا الفحص الاستطلاعي والحفر التطويري ضمن برامجنا غير التقليدية في أمريكا الشمالية. لذا يمكننا القول بأنه حين تعلق الأمر بما يمكننا التحكم فيه، فإننا أنجزنا.

وفي المقابل، فقد عكست نتائجنا المالية بوضوح العامل الرئيسي الذي تعذر علينا التحكم فيه، وهو انخفاض أسعار النفط والغاز الطبيعي. وقد كانت النتائج المالية في القطاع بأكمله بمثابة تذكيرات تبيهاة بالتحديات التي يضعها انخفاض أسعار السلع الأساسية في وجه الربحية. ويمكن الاطلاع على تفاصيل نتائجنا المالية لعام ٢٠١٥ على الصفحتين رقم ٤ و ٥ من هذا التقرير.

لم يقتصر هدفنا على تحمل بيئة صعبة وتجاوزها، بل كان أيضاً يركز على وضع كونوكوفيليس على طريق النجاح في فترة تتسم بانخفاض الأسعار وعدم الاستقرار. ونحن نؤمن بأن هذا هو نموذج الطاقة الجديد—على الأقل في المستقبل المنظور. ففي ظل صناعة لا تتحكم فيها بالأسعار، يصبح من الضروري التركيز على العوامل التي يمكننا التحكم فيها، وذلك أثناء إدارة المصالح قصيرة الأجل ومتوسطة الأجل وطويلة الأجل.

إنني سعيد بالخطوات التي اتخذناها للتكيف مع ظروف السوق الصعبة في عام ٢٠١٥، فقد خفضنا نفقاتنا الرأسمالية بشكل سريع عن طريق ممارسة المرونة وتحويل أنشطتنا إلى أساليب التنقيب عالية الانتقائية في كل قطاعات أعمالنا، كما تصرفنا سريعاً لاستيعاب آثار انخفاض أسعار الخامات وإجراء تغييرات مستدامة لتكاليفنا التشغيلية. لقد وضعنا هدفاً طموحاً في أوائل عام ٢٠١٥ لخفض التكاليف التشغيلية بمقدار ١ مليار دولار أمريكي، وقد تجاوزنا هذا الهدف بمراحل. كما أمعنا النظر في مجموع أعمالنا، فأدركنا أن التنقيب في المياه العميقة وأصول الغاز الطبيعي غير الأساسية بأمريكا الشمالية لن تضعنا في مركز منافس للحصول على تمويل في المستقبل، لذا اتخذنا بدورنا خطوات جديدة لخفض رأس المال وتصفية بعض مجالات أعمال هذه الشركات أو تركها بالتدريج.

يتضمن ملخص أبرز معالم عام ٢٠١٥ ما يلي:

وهي مبادرة تشمل الشركة بأكملها، نبني من خلالها شركة أكثر قدرة على المنافسة بحيث يمكنها أن تتفوق في مراحل دورات الصناعة جميعها. وتطلب هذا العمل اتخاذ بعض القرارات الصعبة في عام ٢٠١٥، بما في ذلك خفض القوى العاملة العالمية بنسبة ١٧ في المائة ودمج بعض المناصب الإدارية لتبسيط عملية اتخاذ القرار.

ومع اعتبار أن التركيز على خفض بنية تكاليفنا ونفقات الإمدادات بشكل مستدام أمر غاية في الأهمية، إلا أنه لن يكون على حساب بقائنا كصاحب عمل وجار وشريك آمن ومسؤول. ويظهر ذلك من خلال التزامنا بالتنمية المستدامة وعلاقتنا بالمساهمين والاستثمارات الخيرية وانخراط الموظفين في الأعمال التطوعية. نحن نفتخر لورود اسم شركتنا في مؤشر داو جونز للاستدامة الخاص بأمريكا الشمالية للسنة التاسعة على التوالي، وذلك تقديراً لتكيزنا على التنمية المستدامة. وعلى الرغم من صعوبة بيئة العمل، إلا أننا نعي أن مسؤولياتنا على أرض الواقع لا تقبل التردد والتقلب. فلدينا قوى عاملة على أعلى مستوى عالمي تمكنت من مجابهة أشد تحديات الصناعة والتغلب عليها، رغم حجم الصعوبات. لقد تحتم علينا اتخاذ العديد من القرارات الصعبة، لكن يظل التزامنا بالمساءلة والأداء محورياً في شركتنا، هذا الالتزام الذي تضرب جذوره في صميم قيمنا الجوهرية "SPIRIT" والتي تتمثل في السلامة والناس والنزاهة والمسؤولية والابتكار وروح الفريق.

- تحسين أداء السلامة حيث كانت قيمة إجمالي المعدل المسجل (TRR) ٠،٢٠، وهو أقل معدل لنا منذ أن أصبحنا شركة تنقيب وإنتاج مستقلة في عام ٢٠١٢،
- تخطي هدفنا الخاص بنمو الإنتاج بالمقارنة بالعام السابق حيث حققنا معدل نمو بنسبة ٥ في المائة من إجمالي العمليات المستمرة، بعد تعديلات لبيبا وفترات التوقف والتصرف في الأصول،
- تخفيض الإنفاق الرأسمالي بنسبة ٤١ في المائة وتقليل التكاليف التشغيلية بنسبة ١٤ في المائة مقارنة بالعام ٢٠١٤،
- إكمال التصرف في قرابة ٢ مليار دولار أمريكي من الأصول غير الأساسية، أغلبها من أصول الغاز الطبيعي والبنية التحتية غير المنتجة في أمريكا الشمالية،
- تسليم سبعة مشاريع كبرى جديدة، بما فيها المشاريع العملاقة في APLNG في أستراليا وسيرمونت ٢ في كندا.

تحققت هذه الإنجازات بالتزامن مع جهود مبدولة داخل الشركة لتخفيض بنية تكاليفنا وتحسين كفاءتنا بشكل مستدام، حيث نركز جهودنا المبدولة في مجال التكنولوجيا على اتخاذ التدابير المناسبة لخفض تكاليف إمدادات قاعدة مواردنا بشكل مجدٍ. كما أطلقنا مبادرة ممارسة الأعمال بشكل أفضل،

المشاريع الكبرى

أنجزت الشركة في عام ٢٠١٥ سبعة مشاريع كبرى، تضمنت مشروعين عملاقين في مواقع Australia Pacific للغاز الطبيعي المسال (APLNG) في أستراليا وسيرمونت ٢ في كندا، حيث كانت هذه المشاريع حصاد سنوات من التخطيط والتنفيذ في كافة قطاعات الشركة ويتوقع لها أن توفر عشرات السنين من الإنتاج منخفض التدهور ومنخفض من حيث كلفة التوريدات.

مساونا المستقبلى

كانت أزمة تراجع الأسعار التي مررنا بها في عام ٢٠١٥ اختباراً حقيقياً للجميع في قطاع النفط، ورغم أنه لم يكد يمر إلا شهران من عام ٢٠١٦، لكن من الواضح أننا سنواجه أزمة أكبر من سابقتها هذا العام. وقد استندت خطتنا التشغيلية الأولية في عام ٢٠١٦ إلى أسعار نفط وغاز طبيعي مماثلة لأسعار عام ٢٠١٥، إلا أن السوق شهدت تغييراً كبيراً في فترة وجيزة مدفوعة بعاملين أساسيين.

"شهد السوق تغييراً كبيراً في فترة وجيزة"

كانت أزمة أسعار السلع هي العامل الأول، حيث انخفضت أسعار النفط أقل بكثير مما كنا نتوقع ومما توقع القطاع بأكمله، وانحدر متوسط أسعار مؤشر برنت في شهر يناير إلى ما يقرب من ٤٠ في المائة عن مثيله في ٢٠١٥، وقد ساهمت زيادة العرض العالمي وضعف نمو الطلب في انخفاض الأسعار. ونحن نتوقع الآن انخفاضاً مستمراً في الأسعار إلى نهاية عام ٢٠١٦، حيث يرجح أن يبدأ السوق في استعادة التوازن بين العرض والطلب في عام ٢٠١٧. أما العامل الثاني فقد تمثل في مؤشرات على احتمال التضيق الشديد في الحصول على سعة الائتمان والافتراض خلال القطاع بأكمله. ويمثل كلا العاملين تغييرات "هيكلية" في افتراضاتنا حول توقعات ٢٠١٦ تتطلب اتخاذ موقف أكثر حيطة في خططنا. وبناءً على ذلك، فقد اتخذنا مؤخراً عدة تدابير صعبة لتساعد في الحفاظ على متانة ميزانيتنا العمومية أثناء عبورنا هذه المرحلة من دورة الأسعار.

لقد عدلنا خطتنا التشغيلية لعام ٢٠١٦، وذلك بمزيد من التخفيض في توجيه التكاليف الرأسمالية والتشغيلية بمقدار ٢ مليار دولار أمريكي، كما اتخذنا قراراً صعباً بتخفيض أرباح الأسهم ربع السنوية بدءاً بمدفوعات الربع الأول لعام ٢٠١٦، ولم يكن هذا بالقرار السهل، غير أننا لم نكن على استعداد للمخاطرة بميزانيتنا العمومية أملاً في حدوث انتعاش للأسعار على المدى القريب. وعلى الرغم من صعوبة القرار المتعلق بأرباح الأسهم، إلا أنه يحقق العديد من الأهداف المهمة على المدى القريب والمتوسط والبعيد، حيث يمكننا من أن نحتفظ بسيولتنا النقدية وأن نحمي ميزانيتنا العمومية مع الاستمرار في توفير أرباح تنافسية.

نحن نؤمن بأن الإجراءات التي قد اتخذناها مؤخراً هي الأنسب وتم اتخاذها في الوقت المناسب، إلا أنه لا تزال ثمة تحديات تواجه أعمالنا، لذا نستمر في مراقبة السوق بيقظة، ويظل تركيزنا موجهاً إلى المحافظة على متانة ميزانيتنا



٤١%

تخفيض رأس المال

٢٠١٥ مقارنة بـ ٢٠١٤



١٤%

تخفيض تكاليف التشغيل

٢٠١٥ مقارنة بـ ٢٠١٤



٣٠%

تحسين إجمالي المعدل المسجل TRR

٢٠١٥ مقارنة بـ ٢٠١٤

العمومية وتحقيق الإنجازات فيما يتعلق بما يمكننا التحكم فيه. سوف نواصل التحكم في تكاليفنا والحفاظ على مرونة رأس مالنا في أثناء استجابتنا للظروف المتغيرة والاستعداد لحدوث الانتعاش في نهاية المطاف. نحن لا نعلم متى سيحدث الانتعاش، لكننا نؤمن بأنه عند حدوثه، فستكون كونوكوفيليبس في موقع متميز للاستفادة منه بفضل مجموع أعمالنا ذات الجودة العالية وقوتنا المالية.

كلنا في كونوكوفيليبس ملتزمون بإيجاد القيمة المكتسبة على المدى الطويل من خلال نهج يعيد رأس المال إلى المساهمين ويحافظ على انضباط الاستثمار ويحمي متانة الميزانية العمومية. وبينما نستمر في مسارنا كشركة تنقيب وإنتاج مستقلة، فإنني أضمن لكم أننا سوف نواصل العمل بجد يوماً بعد يوم لنيل تأييدكم والحفاظ عليه.

ريان أم لانس

رئيس مجلس الإدارة والرئيس التنفيذي

٢٣ فبراير ٢٠١٦

أبرز الإحصاءات المالية والتشغيلية المهمة

٢٠١٣	٢٠١٤	٢٠١٥	أبرز الإحصائيات المالية
٥٨٢٤٨	٥٥٥١٧	٣٠٩٣٥	إجمالي الإيرادات والعائدات الأخرى (بالمليون دولار فيما عدا ما هو موضح)
٩١٥٦	٦٨٦٩	(٤٤٢٨)	صافي الدخل (الخسارة) العائد إلى الشركة
٧,٣٨	٥,٥١	(٣,٥٨)	إيرادات (خسائر) كل سهم من الأسهم العادية - المخففة (بالدولار)
٧,٦١	٦٦,٩	(١٧٢٤)	الإيرادات (الخسائر) المعدلة
٥,٧٠	٥,٣٠	(١,٤٠)	الإيرادات (الخسائر) المعدلة لكل سهم من الأسهم العادية - المخففة (بالدولار)
١٥٨٥٦	١٦٤١٢	٧٥٧٢	صافي النقد الوارد من الأنشطة التشغيلية المستمرة ^١
١٦٩١٨	١٧٤٤	١٠٠٠	برنامج رأس المال ^٢
٣٣٣٤	٣٥٢٥	٣٦٦٤	أرباح الأسهم المدفوعة لأسهم الشركة العادية
١١٨,٥٧	١١٦٥٣٩	٩٧٤٨٤	إجمالي الأصول
٢١٦٦٢	٢٢٥٦٥	٢٤٨٨٠	إجمالي الديون
٥٢٤٩٢	٥٢٢٧٣	٤٠,٨٢	إجمالي الأسهم
٢٩	٣٠	%٢٨	نسبة إجمالي الديون إلى رأس المال
٥٢,٩٠	٥١,٩١١	٣٩,٧٦٢	أسهم المساهمين العاديين
٤٢,٤٩	٤٢,١٦	٣٢,١٧	أسهم المساهمين العاديين للسهم الواحد - القيمة الدفترية (بالدولار)
٢,٧٠	٢,٨٤	٢,٩٤	الأرباح النقدية للسهم العادي (بالدولار)
٧٠,٦٥	٦٩,٠٦	٤٦,٦٩	سعر الإغلاق للأسهم لكل سهم عادي (بالدولار)
١٢٢٥٩٣٩	١٢٣١٣٥٣	١٢٣٥٩٩٦	عدد الأسهم العادية المتداولة بنهاية العام (مقدراً بالآلاف)
			متوسط الأسهم العادية المتداولة (مقدراً بالآلاف)
١٢٣,٩٦٣	١٢٣,٧٣٢٥	١٢٤,١٩١٩	أساسي
١٢٣,٩٨,٣	١٢٤,٥٨٦٣	١٢٤,١٩١٩	مخفف

إحصائيات تشغيلية

٢٠١٣	٢٠١٤	٢٠١٥	الإنتاج ^٣
٥٨١	٥٩٥	٦٠٥	إنتاج النفط الخام (مليون برميل في اليوم)
١٥٦	١٥٩	١٥٦	إنتاج سوائل الغاز الطبيعي (مليون برميل في اليوم)
١٠٩	١٢٩	١٥١	إنتاج البيتومين (مليون برميل في اليوم)
٣٩٣٩	٣٩٤٣	٤٠٦٠	إنتاج الغاز الطبيعي (مليون قدم مكعب في اليوم)
١٥٠٢	١٥٤٠	١٥٨٩	إجمالي الإنتاج (مليون برميل من النفط المكافئ في اليوم الواحد)
١٠٣,٥١	٩٢,٩٤	٤٨,٢٦	متوسط سعر النفط الخام (لكل برميل)
٤٠,٧٩	٣٨,٧١	١٧,٧٩	متوسط سعر سوائل الغاز الطبيعي (لكل برميل)
٥٣,٢٧	٥٥,١٣	١٨,٧٢	متوسط سعر البيتومين (لكل برميل)
٦,٠٠	٦,٤٨	٣,٩٦	متوسط سعر الغاز الطبيعي (لكل ألف قدم مكعب)
٢٧٤٩	٢٧٠٨	٢٣٦٣	احتياطيات النفط الخام (مليون برميل من النفط المكافئ)
٧٤٤	٧١٥	٥٥٨	احتياطيات سوائل الغاز الطبيعي (مليون برميل من النفط المكافئ)
٢٠٣	٢٠٦٦	٢٣٩٣	احتياطيات البيتومين (مليون برميل من النفط المكافئ)
٢٠٢٨٨	٢٠٥٠٠	١٧١٩٣	احتياطيات الغاز الطبيعي (مليار قدم مكعب)
٨٩٢١	٨٩٠٦	٨١٨٠	إجمالي الاحتياطيات المؤكدة (مليون برميل من النفط المكافئ)
١٧٩	١٢٤	%١٠	نسبة استبدال احتياطي المخزون العضوي ^٤
١١,٣	١٠,٩	٨,٨	إجمالي الفدادين المطورة (ملايين الفدادين)
٤٢,٣	٤٠,٨	٣٠,٢	إجمالي الفدادين غير المطورة (ملايين الفدادين)
٥٢,٦	٥١,٧	٣٩,٠	إجمالي الفدادين (ملايين الفدادين)

^١ تم إعادة تصنيف بعض المبالغ لتتوافق مع العرض الجاري.

^٢ يتضمن العمليات المتوقفة ويستثنى ٢٨٠ مليون دولار دفعة مسبقة في FCCL عام ٢٠١٣

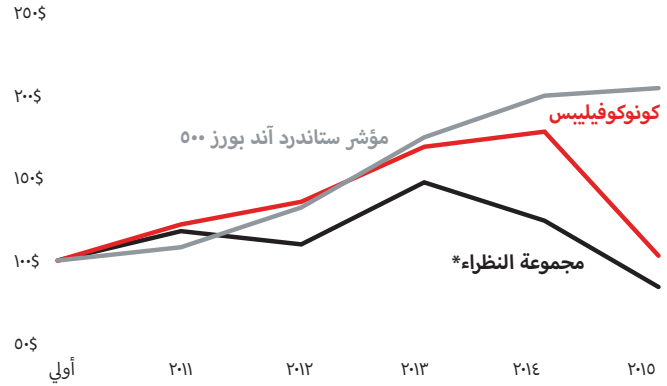
^٣ يمثل العمليات المستمرة دون غيرها. كان الإنتاج في عام ٢٠١٥، ١٥٢٥ مليون برميل من النفط المكافئ في اليوم الواحد عند التعديل ليتوافق مع التأثير السنوي الكامل للتصرف في أصول ٢٠١٥، الذي بلغ ٦٤ مليون برميل من النفط المكافئ في اليوم الواحد. يتضمن العمليات المتوقفة.

^٤ تستثنى نسبة استبدال احتياطي المخزون العضوي أثر المشتريات والمبيعات.

استخدام معلومات مالية غير قائمة على المبادئ المحاسبية المتعارف عليها (GAAP): ترد بهذا التقرير السنوي مقياس مالية لا تدرج ضمن المبادئ المذكورة، غير أن الغرض منها يتمثل في تسهيل إجراء المقارنات للأداء التشغيلي للشركة خلال عدة فترات زمنية وبالمقارنة بشركات مكافئة. التسوية المحددة وفقاً للمبادئ المحاسبية المتعارف عليها في الولايات المتحدة الأمريكية موضحة في الصفحة رقم ٨ والموقع www.conocophillips.com/nongAAP.

العوائد الكلية التراكمية للمساهمين على مدار خمس سنوات

(بالدولار، تفترض المقارنة استثمار ١٠٠ دولار في ٣١ ديسمبر
٢٠١٠ وأنه تم إعادة استثمار جميع الأرباح)



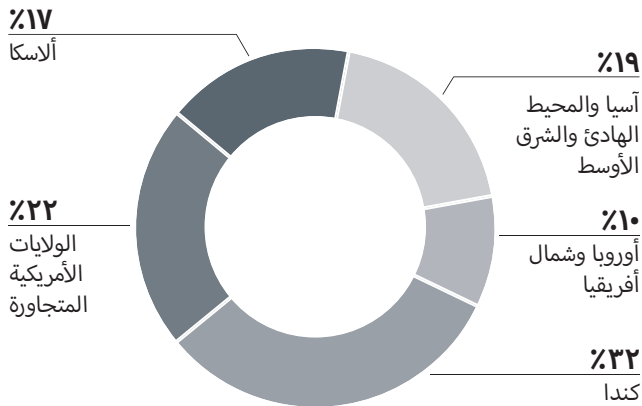
*Anadarko و Apache و BG Group plc و BP و Chevron و Devon و ExxonMobil و Occidental و Royal Dutch Shell و Total.

٥% نمو الإنتاج^١

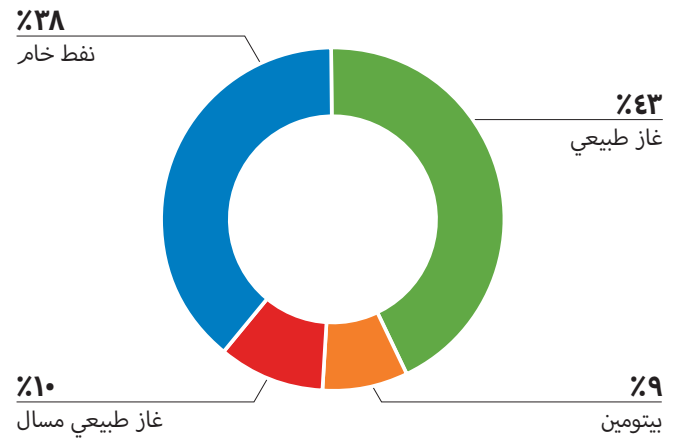
٧ مشاريع كبرى ناشئة

عائدات التصرف^٢
٢,٢ مليار دولار

الاحتياطيات المؤكدة لعام ٢٠١٥
٨,١٨٠ مليون برميل من النفط المكافئ



إجمالي الإنتاج لعام ٢٠١٥
١,٥٨٩ مليون برميل من النفط المكافئ في اليوم الواحد



^١ الإنتاج المحقق من العمليات المستمرة المعدلة للبيبا والتوقفات والتصريف في أصول.

^٢ يتضمن قرابة ٠.٣ مليار دولار أمريكي من تصفية بعض استثمارات التعويضات المؤجلة المحتسبة كإسبولة النقدية المحققة من الأنشطة الاستثمارية وقرابة ٠.١ مليار دولار أمريكي من عوائد رأس مال "قطر غاز ٣".

^٣ كان الإنتاج في عام ٢٠١٥، ١٥٢٥ مليون برميل من النفط المكافئ في اليوم الواحد عند التعديل ليتوافق مع التأثير السنوي الكامل للتصرف في أصول ٢٠١٥، التي بلغت ٦٤ مليون برميل من النفط المكافئ في اليوم الواحد.

مجلس الإدارة وفريق القيادة التنفيذية

(اعتبارًا من ٢٣ فبراير ٢٠١٦)

مجلس الإدارة

أرجون أن مورتى (١) مستشار أول، شريك متقاعد وواربورغ بينكوس، جولد مان، ساكس وشركاه	جون في فاراسي (١) رئيس مجلس الإدارة والرئيس التنفيذي السابق للشركة الدولية للمنتجات الورقية	ريتشارد آل أرميتاج (٤، ٥) رئيس شركة Armitage International ذات المسؤولية المحدودة، نائب وزير الخارجية الأمريكية السابق
روبرت إيه نيلوك (٢، ٣، ٤) رئيس مجلس الإدارة والرئيس التنفيذي، شركات Lowe's	جودي فريمان (٣، ٥) أستاذ كرسي أرشيبولد كوكس في القانون، كلية الحقوق بجامعة هارفارد	ريتشارد إتش أوشينليك (٢، ٣، ٤) الرئيس والرئيس التنفيذي السابق، شركة Gulf Canada Resources المحدودة
هارالد جي نورفيك (٢، ٣، ٥) رئيس مجلس الإدارة السابق والرئيس والرئيس التنفيذي، شركة Statoil	جاي هيو إيفانيس ، OBE (١) نائب رئيس مجلس الإدارة لهيئة التقارير المالية، والمدبر غير التنفيذي، بنك إيتاو بي بي آيه إترناشونال ليميتيد وستاندرد تشارترد العامة المحدودة	تشارلز إي. بانش (١) رئيس مجلس الإدارة التنفيذي والرئيس التنفيذي الأسبق، شركة PPG Industries, Inc.
(١) عضو لجنة التدقيق والشؤون المالية (٢) عضو اللجنة التنفيذية (٣) عضو لجنة الموارد البشرية والأجور والمكافآت (٤) عضو لجنة شؤون مجالس الإدارات (٥) عضو لجنة السياسة العامة	ريان أم لانس (٢) رئيس مجلس الإدارة والرئيس التنفيذي، شركة كونوكوفيليس	جايمس إي كوبلاند، الأصغر (١، ٢) الرئيس التنفيذي الأسبق، شركتا Deloitte & Touche USA Deloitte Touche Tohmatsu و

فريق القيادة التنفيذية*

أندرو دي لوندكويست النائب الأول لرئيس الشركة للشؤون الحكومية	جيف دلبو شيتس نائب الرئيس التنفيذي للشؤون المالية وكبير المسؤولين الماليين	ريان أم لانس رئيس مجلس الإدارة والرئيس التنفيذي
إلين آر ديسانكتيس نائب رئيس الشركة لعلاقات المستثمرين والاتصالات	دون إي واليت، الأصغر نائب الرئيس التنفيذي لتطوير الأعمال والتجارة وإدارة التخطيط بالشركة	مات جي فوكس نائب الرئيس التنفيذي لأعمال التنقيب والإنتاج
جيمس دي مكموران نائب الرئيس، الموارد البشرية والعقارات وخدمات المرافق	جانيت لانجفورد كاريج النائب الأول لرئيس الشركة للشؤون القانونية والاستشارات العامة وسكرتير الشركة	آل جي هيرشبيرج نائب الرئيس التنفيذي للتكنولوجيا والمشروعات

*اختار جيف دلبو شيتس التقاعد كنائب الرئيس التنفيذي للشؤون المالية وكبير المسؤولين الماليين، اعتباراً من ١ أبريل ٢٠١٦. كما ستدخل تغييرات القيادة التالية حيز التنفيذ في ١ أبريل، ٢٠١٦: دون إي واليت، الأصغر. سوف يصبح نائب الرئيس التنفيذي للشؤون المالية وكبير المسؤولين الماليين؛ آل جي هيرشبيرج سوف يصبح نائب الرئيس التنفيذي لمشاريع التنقيب والإنتاج؛ ومات جي فوكس سوف يصبح نائب الرئيس التنفيذي للإستراتيجية والتنقيب والتكنولوجيا.

معلومات للمساهمين

الاجتماع السنوي

من المقرر عقد الاجتماع السنوي لمساهمي شركة كونوكوفيليبس في:

الثلاثاء ١٠ مايو ٢٠١٦

فندق أومني هيوستن بالجانب الغربي

Omni Houston Hotel at Westside
13210 Katy Freeway
Houston, TX 77079

يُرجى العلم بأنه سيتم إرسال إخطار الاجتماع ومعلومات التفويض إلى المساهمين كافة.

خطة شراء الأسهم وإعادة استثمار أرباحها بطريقة مباشرة

يعد برنامج خدمات المستثمرين لشركة كونوكوفيليبس بمثابة خطة لشراء الأسهم بطريقة مباشرة وإعادة استثمار أرباحها والتي توفر للمساهمين وسيلة مناسبة لشراء أسهم إضافية وإعادة استثمار أرباح الأسهم العادية الخاصة بهم. وتتم عمليات شراء أسهم الشركة من خلال دفع المبالغ النقدية بشكل مباشر بدون عمولة، ويرجى الاتصال عبر خدمة Computershare وذلك لطلب حزمة التسجيل:

الرقم المجاني: ٨٠٠-٣٥٦-٠٠٦٦

كما يمكنك التسجيل عبر الإنترنت على الموقع التالي:

www.computershare.com/investor

ويمكن للمساهمين المسجلين الاطلاع على إشعارات مهمة للمستثمرين عبر الإنترنت والتسجيل لتلقي المواد الخاصة بالمساهمين في المستقبل من خلال اتباع تعليمات التسجيل.

المكاتب الرئيسية والمسجلة

600 N. Dairy Ashford Road
Houston, TX 77079

2711 Centerville Road
Wilmington, DE 19808

وكيل نقل الأسهم وجهة التسجيل

شركة Computershare
211 Quality Circle, Suite 210
College Station, TX 77845
www.computershare.com

طلبات المعلومات

للحصول على معلومات عن أرباح الأسهم والشهادات أو لطلب نموذج تغيير العنوان، يمكن للمساهمين الاتصال بـ:

شركة Computershare
P.O. Box 30170
College Station, TX 77842-3170
الرقم المجاني: ٨٠٠-٣٥٦-٠٠٦٦

الاتصال من خارج الولايات المتحدة: ٢٠١-٦٨٠-٦٥٧٨
جهاز التواصل عن بعد لضعاف السمع: ٨٠٠-٣٣١-٥٤٦٩
جهاز التواصل عن بعد من خارج الولايات المتحدة: ٢٠١-٦٨٠-٦٦١٠

www.computershare.com/investor

كما يمكن للموظفين في المكاتب التالية الرد على استفسارات المستثمرين حول الشركة:

المؤسسات الاستثمارية:

علاقات المستثمرين بشركة كونوكوفيليبس
ConocoPhillips Investor Relations
600 N. Dairy Ashford Road
Houston, TX 77079
٢٨١-٢٩٣-٥٠٠٠
investor.relations@conocophillips.com

المستثمرون الأفراد:

علاقات المساهمين بشركة كونوكوفيليبس
ConocoPhillips Shareholder Relations
600 N. Dairy Ashford Road, ML3080
Houston, TX 77079
٢٨١-٢٩٣-٦٨٠٠
shareholder.relations@conocophillips.com

الالتزام والأخلاقيات

للحصول على الإرشادات، أو التعبير عن المخاوف أو توجيه الأسئلة حول قضايا الالتزام والأخلاقيات، اتصل بخط المساعدة الأخلاقية لشركة كونوكوفيليبس على الرقم المجاني ٨٧٧-٣٢٧-٢٢٧٢ على مدار ٢٤ ساعة في اليوم، طوال الأسبوع. كما يمكنكم الاتصال بمكتب الأخلاقيات عبر البريد الإلكتروني ethics@conocophillips.com أو التواصل عبر شبكة الإنترنت على www.conocophillips.ethicspoint.com أو عن طريق المراسلة الكتابية:

عناية: Corporate Ethics Office
ConocoPhillips
600 N. Dairy Ashford Road, ML3170
Houston, TX 77079

نسخ من التقارير السنوية وبيانات التفويض

تتوفر نسخ مجانية من التقرير السنوي وبيان التفويض، على النحو الذي تم تقديمه إلى هيئة الأوراق المالية والبورصات الأمريكية، عن طريق تقديم طلب على الموقع الإلكتروني للشركة أو الاتصال بالهاتف ٩١٨-٦٦١-٣٧٠٠ أو المراسلة كتابيًا:

ConocoPhillips Reports
B-13 Plaza Office Building
315 Johnstone Ave.
Bartlesville, OK 74004

الموقع الإلكتروني

www.conocophillips.com

يشتمل هذا الموقع على موارد ذات أهمية بالنسبة للمستثمرين، من بينها النشرات الإخبارية والعروض التقديمية الخاصة بالمختصين بتحليل البورصة، كما يشتمل أيضًا على نسخ من التقارير السنوية لشركة كونوكوفيليبس وبيانات التفويض، فضلاً عن التقارير المرفوعة إلى هيئة الأوراق المالية والبورصات الأمريكية، إلى جانب بيانات حول أداء الصحة والسلامة والبيئة لشركة كونوكوفيليبس.

التسوية غير القائمة على المبادئ المحاسبية المتعارف عليها

٢٠١٣	٢٠١٤	٢٠١٥	الإيرادات المعدلة
			(بالمليون دولار فيما عدا ما هو موضح)
٩١٥٦	٦٨٦٩	(٤٤٢٨) \$	صافي الدخل (الخسارة) العائد إلى شركة كونوكوفيليبس
			التعديلات
(١٠٧٥)	(٣٨)	(٣٩٥)	إجمالي العائد من مبيعات الأصول
٢٦٩	٦٤١	٣٠٧٧	الأضرار
—	٨٣	—	خسائر اتفاقيات السعة
—	٢٨	—	تعديل الإهلاك في قطر
—	—	(٤٢٦)	تغييرات قانون الضرائب الدولي
—	—	٢٨٢	إعادة الهيكلة
(١١٨)	(٢٦٨)	٦٢	التسويات والدعاوى المعلقة
—	—	(٢٨)	أثر الضريبة الواردة من مغادرة البلاد
٤١	—	١٤٣	نفقات تسوية المعاشات التقاعدية
—	—	٢٤٦	انتهاء صلاحية المنصات
—	—	(٤٨)	تعديل حجم الاستهلاك
—	(٦١)	(٢٠٩)	الفائدة الضريبية لنفقات الفائدة
—	(٥٩)	—	تعديل الضرائب المؤجلة
—	٥٤٥	—	إنهاء اتفاقية فريپورت للغاز الطبيعي المسال
(١١٧٨)	(١١٣١)	—	العمليات المتوقفة - الأخرى ^١
(٣٣)	—	—	تعديل إهلاك IFRS في FCCL
(١)	—	—	تحقيق الفائدة الضريبية من الخسارة
٧٠٦١	٦٦٠٩	(١٧٢٤) \$	الإيرادات (الخسائر) المعدلة
٧٠٣٨	٥٠٥١	(٣٠٥٨) \$	إيرادات (خسائر) كل سهم من الأسهم العادية - المخففة (بالدولار)
٥٠٧٠	٥٠٣٠	(١٠٤٠) \$	الإيرادات (الخسائر) المعدلة لكل سهم من الأسهم العادية - المخففة (بالدولار)


تكاليف التشغيل

(بالمليون دولار فيما عدا ما هو موضح)

٨٩٠٩	٧٠٦٦ \$	نفقات الإنتاج والتشغيل
٧٣٥	٩٥٣	مصروفات البيع والمصروفات العامة والإدارية
٨٧٩	١١٢٧	نفقات التنقيب باستثناء الحفر الجافة وانخفاض قيمة الاستئجار [*]
١٠٥٢٣	٩٠٩٦ \$	تكاليف التشغيل
—	٪١٤٠	تخفيض نسبة تكاليف التشغيل
٢٠٤٥	٤١٩٢ \$	مصروفات التنقيب
٦٠٤	١١٤١	طرح الحفر الجافة
٥٦٢	١٩٢٤	طرح انخفاض قيمة الاستئجار
٨٧٩	١١٢٧ \$	نفقات التنقيب باستثناء الحفر الجافة وانخفاض قيمة الاستئجار [*]

^١ تتضمن حقول كاشافان والجزائر ونيجيريا.

نبذة عن شركة كونوكوفيليبس



تقرير الاستدامة

يوفر تقرير شركة كونوكوفيليبس للاستدامة لمحة عامة عن برامج ومقاييس التنمية المستدامة للشركة. سيكون تقرير الاستدامة لعام ٢٠١٥ متاحاً في شهر يونيو على www.conocophillips.com/sustainability

ملخصات البيانات

توفر ملخصات بيانات شركة كونوكوفيليبس تحديثات تشغيلية مفصلة لكل قطاع من قطاعات الشركة الستة. يتم تحديث ملخصات البيانات بشكل سنوي وهي متاحة على www.conocophillips.com/factsheets

لمعرفة المزيد: www.conocophillips.com



www.facebook.com/conocophillips



www.linkedin.com/company/conocophillips



@conocophillips



www.youtube.com/user/conocophillips

تعتبر بعض البيانات الواردة في هذا التقرير السنوي بيانات "مستقبلية"، وقد تمت صياغتها عملاً بأحكام "الملاذ الآمن" المنصوص عليها في قانون إصلاح التقاضي في الأوراق المالية لسنة ١٩٩٥، ويلزم قراءة "البيان التحذيري" الوارد في مناقشة وتحليل شركة كونوكوفيليبس لعام ٢٠١٥ بالنموذج 10-K إلى جانب هذه البيانات.

سيرد بهذا التقرير كلمات مستخدمة بالتبادل للإشارة إلى مجموعة شركات كونوكوفيليبس والشركات الفرعية الموحدة التابعة لها مثل "كونوكوفيليبس" أو أي ضمير يعود عليها مثل "نحن" و"لنا" و"لدينا".

تعريف "الموارد": تستخدم شركة كونوكوفيليبس مصطلح "الموارد" في هذا التقرير، حيث تقدر مواردها الكلية استناداً إلى نظام وضعته جمعية هندسة النفط والذي يصنف المواد الهيدروكربونية القابلة للاستخلاص إلى ست فئات وفقاً لحالات تلك المواد وقت إعداد التقرير. علماً بأنه يوجد ثلاث فئات (هي الاحتياطات المؤكدة والمحتملة والممكنة) ذات قيمة تجارية، بينما تعتبر المواد في الفئات الثلاثة الأخرى عديمة القيمة التجارية أو مشروطة الاستخدام. ويشتمل تقييم موارد الشركة على الكميات المقترنة بالفئات الستة سالفة الذكر، وتسمح هيئة الأوراق المالية والبورصات الأمريكية لشركات النفط والغاز بالإفصاح في تقاريرها لدى الهيئة عن الاحتياطات المؤكدة والمحتملة والممكنة فقط. ونحن نستخدم في هذا التقرير السنوي مصطلحات مثل "موارد" و"موارد" الذي تحظر علينا إرشادات هيئة الأوراق المالية والبورصات تضمينه في التقارير التي تقدمها لهذه الهيئة. لذا ننصح مستثمري الولايات المتحدة بالتدقيق في المكاشفات الخاصة بالنفط والغاز الواردة في النموذج 10-K والتقارير والوثائق الأخرى التي يُرجم تقديمها للهيئة المذكورة.




ConocoPhillips